

“からくり半蔵”が見た技術

企画展 The Secret of the Mechanical Doll

# からくり人形の ヒミツ

細川半蔵と「機巧図彙」の世界

2026 7.3 金 - 9.27 日  
令和8年

開館時間 午前9:00～午後5:00(入館は午後4:30まで) 会期中無休

高校生以下無料

観覧料 大人(18才以上)/700円 団体(20名以上)/560円  
無料: 高校生以下、高知県・高知市長寿手帳所持者、  
身体障害者手帳・療育手帳・精神障害者保健福祉手帳・  
戦傷病者手帳・被爆者健康手帳所持者とその介護者1名

主催 高知県立歴史民俗資料館(公益財団法人 高知県文化財団)  
後援 高知県教育委員会・南国市教育委員会・高知新聞社・  
NHK高知放送局・RKC高知放送・KUTVテレビ高知・  
KSSさんさんテレビ・KCB高知ケーブルテレビ・エフエム高知  
協力 からくり半蔵研究会

復元 段返り人形(からくり半蔵研究会蔵)



伝 細川半蔵作 茶運び人形(当館蔵)  
細川半蔵著『機巧図彙』(当館蔵)

今から250年ほど前の江戸時代、現在の南国市に生まれた細川半蔵(1748～1796)は、からくりの名人でした。

半蔵はいろいろなからくりを作り、その部品や仕組みを『機巧図彙』という本で紹介しています。『機巧図彙』に載っている図面をもとに、実際に動くからくり人形を作ることができます。

機械がなく、今と違って手軽にものづくりができなかった時代、半蔵はどうやってからくり人形を作ったのでしょうか？  
どれくらいの時間と手間をかけたのでしょうか？

土佐が生んだ“からくり半蔵”の知恵と工夫、その情熱に、この夏、じっくりせまってみませんか？

## 復元茶運び人形の実演・ ワクワクワーク

「遊んで学べる！  
変わり屏風に絵を描こう！」

(全11回実施予定)

からくり人形師の半屋弘蔵さんを招き、からくりの仕組みを説明しながら、復元茶運び人形を実際に動かしていただきます。

ワクワクワークでは、昔からあるおもちゃ「パタパタ」(変わり屏風)に絵を描いて遊んでみよう！

- ・会場は2階多目的ホール。
- ・実演のみ、ワクワクワークのみの参加可。いずれも要観覧券。
- ・ワクワクワークは参加費500円(先着30名)。

### 実施スケジュール

	日程	実演	ワクワクワーク	
①	7/4(土)	10:00～	10:40～	
②	7/4(土)	14:00～	14:40～	
③	7/5(日)	10:00～	10:40～	
④	7/25(土)	10:00～	10:40～	サマーミュージアム
⑤	7/25(土)	14:00～	14:40～	
⑥	7/26(日)	10:00～	10:40～	
⑦	7/26(日)	14:00～	14:40～	
⑧	8/22(土)	10:00～	10:40～	サマーミュージアム
⑨	8/22(土)	14:00～	14:40～	
⑩	8/23(日)	10:00～	10:40～	
⑪	8/23(日)	14:00～	14:40～	



復元 鼓笛児童人形  
(からくり半蔵研究会蔵)



復元 品玉人形  
(からくり半蔵研究会蔵)

ミュージアム  
トーク

8月11日(火・祝)、9月19日(土)  
各日13:30～14:00  
要観覧券、予約不要



よさこい高知  
文化祭2026

応援  
事業




高知県立歴史民俗資料館  
KOCHI PREFECTURAL MUSEUM OF HISTORY

〒783-0044 高知県南国市阿豊町八幡1099-1  
TEL.088-862-2211 FAX.088-862-2110

https://www.kochi-rekimin.jp  
E-mail:rekimin@kochi-bunkazaidan.or.jp



# れきみん!サマーミュージアム2026 カラクリとモノヅクリ





7/25(土)・8/11(火・祝)・8/22(土) 9:00~17:00(入館は16:30まで)


館内で実施するプログラムへの参加には観覧券が必要です。参加費の記載がないものは参加無料です。  
※先着順のプログラムは、各回の10分前から参加を受け付けます。

はんぞうくん






7/  
25  
土

9:00	10:00	11:00	12:00	13:00	14:00	15:00	16:00	17:00	
<b>クロスワードチャレンジ</b> 館内・展示室にあるパネルを探してキーワードをゲット! 全問解答者にはれきみんオリジナルグッズをプレゼント(なくなり次第終了)		<b>パタパタおえかき</b> すばやく変わるしかけ絵を描いてみよう【エンタランス】		<b>れきみんの駄菓子屋さん</b> 売り切れ次第終了【エンタランス】		<b>茶運び人形の実演+ワクワクワーク</b> ①10:00~②14:00~ ※ワクワクワークは先着30名、参加費500円【多目的ホール】		<b>学芸員に質問しよう!</b> 「博物館って何をすところ?」「高知ならではの風習を教えてください!」学芸員に質問してみよう! ※中学生以下、7/18(土)までに要予約 午前・午後各2組	
<b>ピコピコ指人形づくり</b> 描いて、塗って、折ってできる指人形【体験学習室】		<b>カム機構で箱から飛び出す〇〇を作ろう</b> ※要予約 ①13:00~②14:15~③15:30~ 各回10名 1時間程度【体験学習室】 牛乳パックとペットボトルのフタで作るからくり。〇〇には好きな絵を描いてみよう!							

8/  
11  
火祝

9:00	10:00	11:00	12:00	13:00	14:00	15:00	16:00	17:00	
<b>クロスワードチャレンジ</b> 館内・展示室にあるパネルを探してキーワードをゲット! 全問解答者にはれきみんオリジナルグッズをプレゼント(なくなり次第終了)		<b>パタパタおえかき</b> すばやく変わるしかけ絵を描いてみよう【エンタランス】		<b>れきみんの駄菓子屋さん</b> 売り切れ次第終了【エンタランス】		<b>企画展ミュージアムトーク</b> 13:30~【企画展示室】			
<b>くるくるおりがみを作ろう</b> ※要予約 ①9:30~②11:00~③13:30~④15:00~ 各回20名 1時間程度 折り紙を折ってつなげるとできる、くるくる回る不思議な輪とくるくるプロペラ【多目的ホール】		<b>まわる糸からくり作り</b> 糸のしかけであやつる回転からくり。 材料がなくなり次第終了。【体験学習室】		<b>紙コップでマリオネット(糸繰り人形)を作ろう</b> ①13:00~②14:15~③15:30~ 各回先着10名 1時間程度【体験学習室】					

8/  
22  
土

9:00	10:00	11:00	12:00	13:00	14:00	15:00	16:00	17:00	
<b>クロスワードチャレンジ</b> 館内・展示室にあるパネルを探してキーワードをゲット! 全問解答者にはれきみんオリジナルグッズをプレゼント(なくなり次第終了)		<b>パタパタおえかき</b> すばやく変わるしかけ絵を描いてみよう【エンタランス】		<b>茶運び人形の実演+ワクワクワーク</b> ①10:00~②14:00~ ※ワクワクワークは先着30名、参加費500円【多目的ホール】		<b>カム機構で箱から飛び出す〇〇を作ろう</b> ※要予約 ①9:30~②11:00~ 各回10名 1時間程度【体験学習室】 牛乳パックとペットボトルのフタで作るからくり。〇〇には好きな絵を描いてみよう!		<b>まわる糸からくり作り</b> 糸のしかけであやつる回転からくり。 材料がなくなり次第終了。【体験学習室】	
									



- 車でのアクセス  
高知市中心部から約20~30分、高知自動車道南国I.C.から約10分もしくは高知I.C.から約15分。高知龍馬空港から約20分
- 路線バス  
【とさでん交通】はりまや橋・JR高知駅から南国オフィスパーク・領石・田井行き(G5・6)(1時間に1~2便)。  
【南国市コミュニティバス】後免町・大津駅前から医大病院方面行き(1日2便)いずれも「学校分岐(歴史館入口)」下車、徒歩15分

**キッチンカーもやって来る!**

7/25 タナカフェ  
コーヒー・焼菓子の販売

8/11 山の灯  
かぶせ茶ラテなど  
ドリンクの販売

